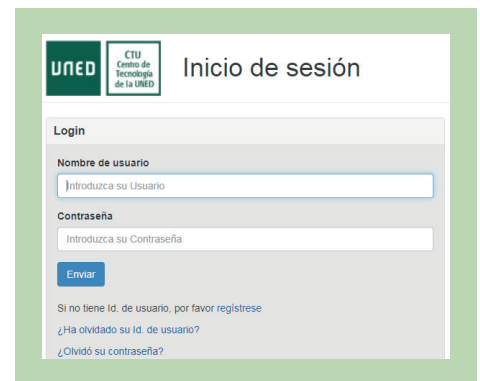


Correu UNED

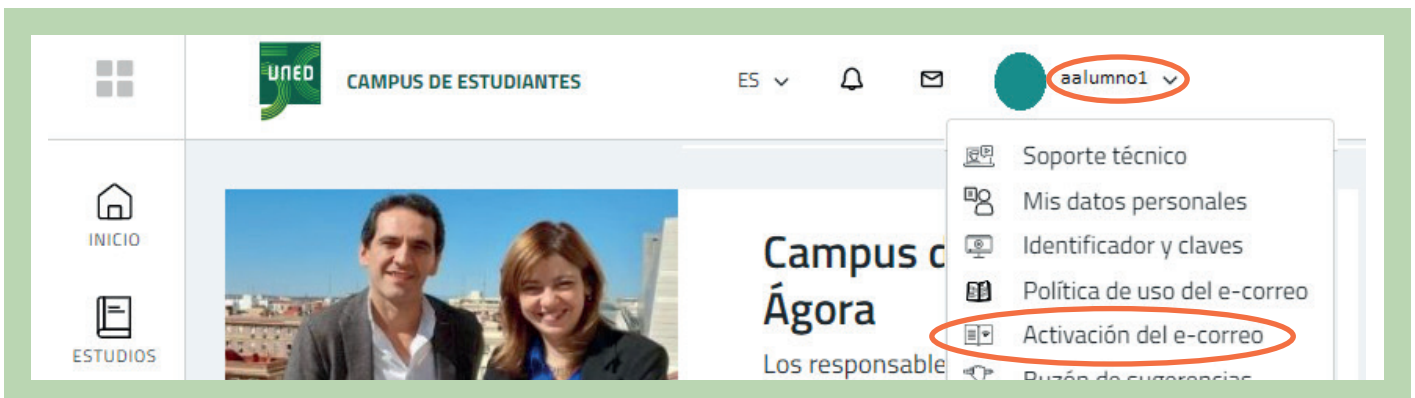
Notificacions al correu Uned dels estudiants

Associat al teu identificador s'ha activat la teva adreça de correu d'alumne/a de la UNED (xxxxxxx@alumno.uned.es), la qual serà utilitzada per a qualsevol tipus de COMUNICACIÓ DOCENT I ADMINISTRATIVA relacionada amb els teus estudis d'Accés, Grau, Màster, Doctorat així com en els seus Cursos Virtuals.

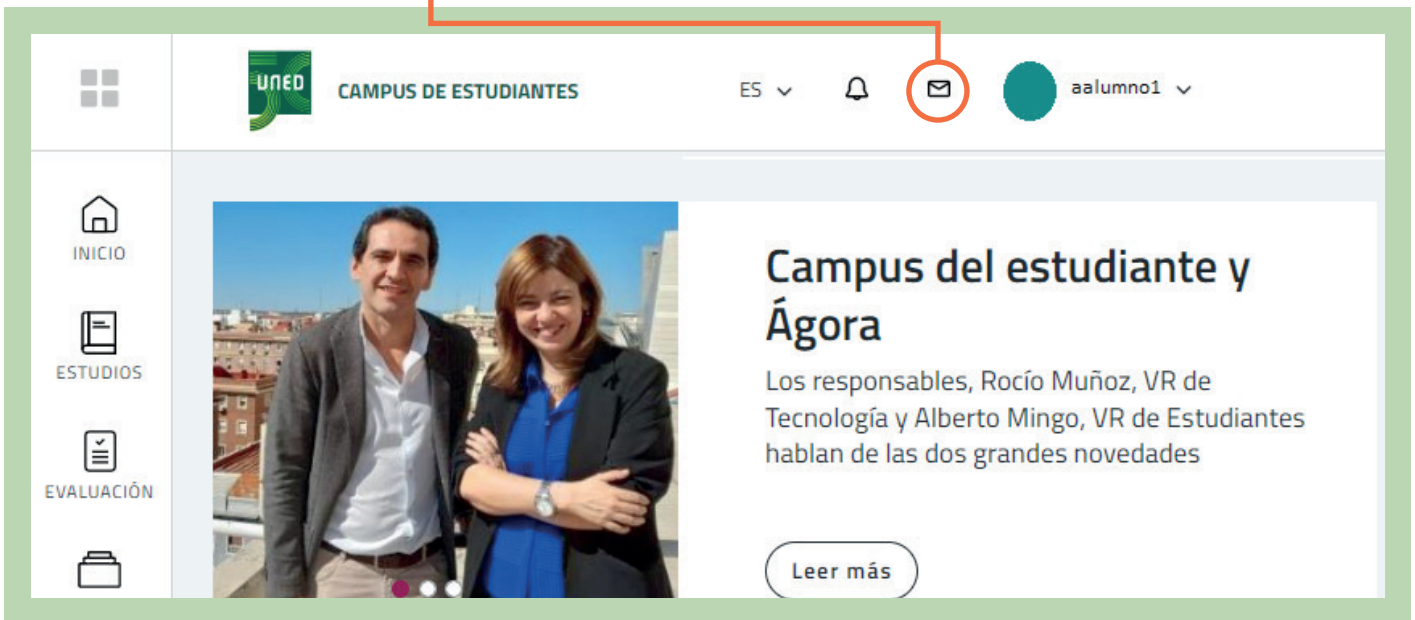
1. Accedeix a www.uned.es, selecciona «**Acceso al Campus**» i identifica't amb el nom d'usuari i contrasenya que vas obtenir a la matrícula.



2. Abans de consultar el teu correu per primera vegada, has d'activar el compte a «**Activación del e-correo**»:



3. Selecciona la icona per accedir al teu correu d'alumne/a.



+ Un cop has accedit, pots redireccionar els missatges que arribin al compte de correu d'alumne/a UNED a un altre compte de correu personal. Ves a Configuració (icona superior dreta), «Ver toda la configuración de Outlook» i «Reenvío».

